

**CÔNG TY CỔ PHẦN  
DƯỢC PHẨM CỬU LONG  
PHARIMEXCO**  
-----

**CỘNG HOÀ XÃ HỘI CHỦ NGHĨA VIỆT NAM**  
Độc lập - Tự do - Hạnh phúc  
-----

**VPC**  
PHARIMEXCO

# **BÁO CÁO TÀI CHÍNH HỢP NHẤT**

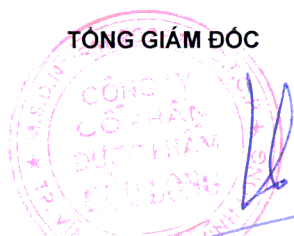
## **QUÍ II NĂM 2014**

- Địa chỉ : 150 Đường 14/9, Phường 5, TP Vĩnh Long, Tỉnh Vĩnh Long
- Điện thoại : 070 3822533      070 3822779      Fax : 070 3822129      070 3895238
- Website : [www.pharimexco.com.vn](http://www.pharimexco.com.vn)      E-mail : [pharimexco@hcm.vnn.vn](mailto:pharimexco@hcm.vnn.vn)

**BÁO CÁO KẾT QUẢ HOẠT ĐỘNG KINH DOANH HỢP NHẤT**  
**QUÍ II NĂM 2014**

CHỈ TIÊU	MÃ SỐ	THUYẾT MINH	QUÍ II		LUỸ KẾ TỪ ĐẦU NĂM ĐẾN CUỐI QUÍ NÀY	
			Năm nay	Năm trước	Năm nay	Năm trước
Doanh thu bán hàng và cung cấp dịch vụ	01	5.1	177.725.140.960	175.853.927.760	352.775.761.085	325.884.030.850
Các khoản giảm trừ doanh thu	02	5.1	614.060.261	976.362.569	1.853.942.595	2.118.492.714
Doanh thu thuần	10	5.1	177.111.080.699	174.877.565.191	350.921.818.490	323.765.538.136
Giá vốn hàng bán	11	5.2	112.949.272.939	117.674.240.214	226.317.646.140	220.843.010.586
Lợi nhuận gộp	20		64.161.807.760	57.203.324.977	124.604.172.350	102.922.527.550
Doanh thu hoạt động tài chính	21	5.3	10.136.354	114.628.959	71.289.589	240.454.405
Chi phí tài chính	22	5.4	5.982.970.406	8.622.176.028	12.087.039.726	20.688.052.791
<i>Trong đó: chi phí lãi vay</i>	23		5.775.913.595	7.831.455.564	11.869.474.404	19.831.785.208
Chi phí bán hàng	24		24.831.694.542	18.197.065.736	49.613.041.054	37.800.201.107
Chi phí quản lý doanh nghiệp	25		20.272.436.062	13.315.383.543	33.804.476.495	24.159.675.381
Lợi nhuận từ hoạt động kinh doanh	30		13.084.843.104	17.183.328.629	29.170.904.664	20.515.052.676
Thu nhập khác	31		1.020.870.401	338.333.892	1.746.644.666	1.143.880.000
Chi phí khác	32		150.353.311	1.533.755.844	918.869.665	1.610.825.496
Lợi nhuận khác	40		870.517.090	(1.195.421.952)	827.775.001	(466.945.496)
Tổng lợi nhuận kế toán trước thuế	50		13.955.360.194	15.987.906.677	29.998.679.665	20.048.107.180
Chi phí thuế thu nhập doanh nghiệp hiện hành	51		2.231.892.587	1.784.105.398	6.454.875.197	1.790.819.233
Chi phí thuế thu nhập doanh nghiệp hoãn lại	52		250.287.167	96.424.381	517.321.457	250.478.540
Lợi nhuận sau thuế thu nhập doanh nghiệp	60		11.473.180.440	14.107.376.898	23.026.483.011	18.006.809.407
Lợi nhuận sau thuế của cổ đông thiểu số			-	-	-	-
Lợi nhuận sau thuế của cổ đông của công ty mẹ			11.473.180.440	14.107.376.898	23.026.483.011	18.006.809.407
Lãi cơ bản trên cổ phiếu	70	5.5	1.157	1.423	2.323	1.816

TỔNG GIÁM ĐỐC



LƯƠNG VĂN HÓA

KẾ TOÁN TRƯỞNG

*Thanh Hải*

NGUYỄN VĂN THANH HẢI

Vĩnh Long, ngày 9 tháng 08 năm 2014

LẬP BẢNG

*Ngà*

TRẦN HUỆ NGÀ

**BẢNG CÂN ĐỐI KẾ TOÁN HỢP NHẤT**

Ngày 30 tháng 06 năm 2014

	Mã số	Thuyết minh	30/06/2014 VND	01/01/2014 VND
<b>TÀI SẢN</b>				
<b>TÀI SẢN NGẮN HẠN</b>	<b>100</b>		<b>431.079.223.447</b>	<b>395.675.532.521</b>
Tiền và các khoản tương đương tiền	110	4.1	7.297.111.711	16.469.893.187
Tiền	111		7.297.111.711	16.469.893.187
Các khoản tương đương tiền	112		-	-
Các khoản đầu tư tài chính ngắn hạn	120		-	-
Đầu tư ngắn hạn	121		-	-
Dự phòng giảm giá CK đầu tư ngắn hạn	129		-	-
Các khoản phải thu	130	4.2	203.429.798.455	190.349.671.589
Phải thu khách hàng	131		231.684.678.843	202.772.844.908
Trả trước cho người bán	132		4.385.512.042	3.018.623.116
Phải thu nội bộ ngắn hạn	133		-	-
Phải thu theo tiến độ kế hoạch HĐXD	134		-	-
Các khoản phải thu khác	135		6.655.476.446	6.666.844.710
Dự phòng các khoản phải thu khó đòi	139		(39.295.868.876)	(22.108.641.145)
Hàng tồn kho	140	4.3	208.773.379.919	178.069.745.432
Hàng tồn kho	141		214.896.324.964	182.873.083.432
Dự phòng giảm giá hàng tồn kho	149		(6.122.945.045)	(4.803.338.000)
Tài sản ngắn hạn khác	150		11.578.933.362	10.786.222.313
Chi phí trả trước ngắn hạn	151		3.157.453.853	3.508.146.985
Thuế GTGT được khấu trừ	152		490.749.161	369.836.005
Thuế và các khoản phải thu Nhà nước	154	4.4	605.858.745	372.584.739
Giao dịch mua bán lại trái phiếu Chính phủ	157		-	-
Tài sản ngắn hạn khác	158	4.5	7.324.871.603	6.535.654.584

**BẢNG CÂN ĐỐI KẾ TOÁN HỢP NHẤT**

Ngày 30 tháng 06 năm 2014

	Mã số	Thuyết minh	30/06/2014 VND	01/01/2014 VND
<b>TÀI SẢN</b>				
<b>TÀI SẢN DÀI HẠN</b>	<b>200</b>		<b>205.346.921.847</b>	<b>215.993.832.390</b>
<b>Các khoản phải thu dài hạn</b>	<b>210</b>		-	-
Phải thu dài hạn của khách hàng	211		-	-
Vốn kinh doanh ở đơn vị trực thuộc	212		-	-
Phải thu nội bộ dài hạn	213		-	-
Phải thu dài hạn khác	218		-	-
Dự phòng phải thu dài hạn khó đòi	219		-	-
<b>Tài sản cố định</b>	<b>220</b>		<b>201.535.142.151</b>	<b>212.418.489.369</b>
Tài sản cố định hữu hình	221	4.6	183.826.184.404	193.634.396.319
Nguyên giá	222		434.981.084.856	434.072.789.856
Giá trị hao mòn lũy kế	223		(251.154.900.452)	(240.438.393.537)
Tài sản cố định thuê tài chính	224		-	-
Nguyên giá	225		-	-
Giá trị hao mòn lũy kế	226		-	-
Tài sản cố định vô hình	227	4.7	17.554.559.747	17.584.952.867
Nguyên giá	228		17.710.139.227	17.710.139.227
Giá trị hao mòn lũy kế	229		(155.579.480)	(125.186.360)
Chi phí xây dựng cơ bản dở dang	230	4.8	154.398.000	1.199.140.183
<b>Bất động sản đầu tư</b>	<b>240</b>		-	-
Nguyên giá	241		-	-
Giá trị hao mòn lũy kế	242		-	-
<b>Các khoản đầu tư tài chính dài hạn</b>	<b>250</b>		-	-
Đầu tư vào công ty con	251		-	-
Đầu tư vào công ty liên kết, liên doanh	252		-	-
Đầu tư dài hạn khác	258		-	-
Dự phòng giảm giá đầu tư dài hạn	259		-	-
<b>Tài sản dài hạn khác</b>	<b>260</b>		<b>3.811.779.696</b>	<b>3.575.343.021</b>
Chi phí trả trước dài hạn	261		1.152.772.636	399.014.504
Tài sản thuế thu nhập hoãn lại	262		2.659.007.060	3.176.328.517
Tài sản dài hạn khác	268		-	-
<b>Lợi thế thương mại</b>	<b>269</b>		-	-
<b>TỔNG CỘNG TÀI SẢN</b>	<b>270</b>		<b>636.426.145.294</b>	<b>611.669.364.911</b>

**BẢNG CÂN ĐỐI KẾ TOÁN HỢP NHẤT**

Ngày 30 tháng 06 năm 2014

	Mã số	Thuyết minh	30/06/2014 VND	01/01/2014 VND
<b>NGUỒN VỐN</b>				
<b>NỢ PHẢI TRẢ</b>	<b>300</b>		<b>339.476.510.309</b>	<b>331.695.252.037</b>
<b>Nợ ngắn hạn</b>	<b>310</b>		<b>335.212.525.656</b>	<b>328.507.662.937</b>
Vay và nợ ngắn hạn	311	4.9	253.577.248.435	251.153.043.621
Phải trả cho người bán	312	4.10	60.596.013.965	47.310.943.015
Người mua trả tiền trước	313		1.755.030.230	2.338.506.006
Thuế và các khoản phải nộp nhà nước	314	4.11	6.694.430.015	9.132.229.520
Phải trả công nhân viên	315		3.439.786.712	9.566.634.844
Chi phí phải trả	316	4.12	7.563.084.199	8.193.868.951
Phải trả nội bộ	317		-	-
Phải trả theo tiến độ kế hoạch HĐXD	318		-	-
Các khoản phải trả, phải nộp khác	319	4.13	1.484.186.400	812.436.980
Dự phòng phải trả ngắn hạn	320		-	-
Quỹ khen thưởng và phúc lợi	323		102.745.700	
Giao dịch mua bán lại trái phiếu Chính phủ	327			
<b>Nợ dài hạn</b>	<b>330</b>		<b>4.263.984.653</b>	<b>3.187.589.100</b>
Phải trả dài hạn người bán	331		-	-
Phải trả dài hạn nội bộ	332		-	-
Phải trả dài hạn khác	333		3.765.824.653	2.689.429.100
Vay và nợ dài hạn	334	4.14	498.160.000	498.160.000
Thuế thu nhập hoãn lại phải trả	335		-	-
Dự phòng trợ cấp mất việc làm	336		-	-
Dự phòng phải trả dài hạn	337		-	-
<b>VỐN CHỦ SỞ HỮU</b>	<b>400</b>		<b>296.949.634.985</b>	<b>279.974.112.874</b>
<b>Vốn chủ sở hữu</b>	<b>410</b>	4.15	<b>296.949.634.985</b>	<b>279.974.112.874</b>
Vốn đầu tư của chủ sở hữu	411		99.136.920.000	99.136.920.000
Thặng dư vốn cổ phần	412		110.087.161.661	110.087.161.661
Vốn khác của chủ sở hữu	413		-	-
Cổ phiếu quỹ	414		-	-
Chênh lệch đánh giá lại tài sản	415		-	-
Chênh lệch tỷ giá hối đoái	416		-	-
Quỹ đầu tư phát triển	417		47.918.109.402	47.918.109.402
Quỹ dự phòng tài chính	418		7.715.878.889	7.715.878.889
Quỹ khác thuộc vốn chủ sở hữu	419		9.017.858.890	9.017.858.890
Lợi nhuận chưa phân phối	420		23.053.539.293	6.078.017.182
Nguồn vốn đầu tư XDCB	421		20.166.850	20.166.850
Quỹ hỗ trợ sắp xếp doanh nghiệp	422		-	-
<b>Nguồn kinh phí và quỹ khác</b>	<b>430</b>		<b>-</b>	<b>-</b>
Nguồn kinh phí	432		-	-
Nguồn kinh phí đã hình thành TSCĐ	433		-	-
<b>LỢI ÍCH CỦA CỔ ĐÔNG THIỂU SỐ</b>	<b>439</b>		<b>-</b>	<b>-</b>
<b>TỔNG CỘNG NGUỒN VỐN</b>	<b>440</b>		<b>636.426.145.294</b>	<b>611.669.364.911</b>

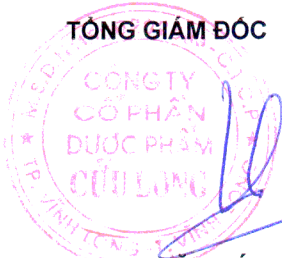
CÔNG TY CỔ PHẦN DƯỢC PHẨM CỬU LONG VÀ CÁC CÔNG TY CON  
**BẢNG CÂN ĐỐI KẾ TOÁN HỢP NHẤT**  
 Ngày 30 tháng 06 năm 2014

<b>CHỈ TIÊU NGOÀI BẢNG CÂN ĐỐI KẾ TOÁN</b>	Thuyết minh	<b>30/06/2014</b>	<b>01/01/2014</b>
Tài sản thuê ngoài		-	-
Vật tư, hàng hóa nhận giữ hộ, nhận gia công		-	-
Hàng hóa nhận bán hộ, nhận ký gửi		-	-
Nợ khó đòi đã xử lý			48.497.450
Ngoại tệ các loại:			
Đồng Đôla Mỹ (USD)		22.323,85	31.417,00
Đồng Euro (EUR)			
Dự toán chi sự nghiệp, dự án		-	-

Vĩnh Long, ngày 09 tháng 08 năm 2014

KẾ TOÁN TRƯỞNG

LẬP BẢNG



LƯƠNG VĂN HÓA

*Thanh Hải*

NGUYỄN VĂN THANH HẢI

*Huệ Nga*

TRẦN HUỆ NGA

## BÁO CÁO LƯU CHUYỂN TIỀN TỆ HỢP NHẤT

Ngày 30 tháng 06 năm 2014

	Mã số	6 tháng 2014 VND	6 tháng 2013 VND
<b>LƯU CHUYỂN TIỀN TỪ HOẠT ĐỘNG KINH DOANH</b>			
Tiền thu từ bán hàng, cung cấp dịch vụ và doanh thu khác	01	327.404.766.050	348.162.138.103
Tiền chi trả cho người cung cấp hàng hoá và dịch vụ	02	(228.767.963.328)	(236.144.914.877)
Tiền chi trả cho người lao động	03	(33.976.878.698)	(26.480.823.540)
Tiền chi trả lãi vay	04	(11.869.096.864)	(28.227.271.864)
Tiền chi nộp thuế thu nhập doanh nghiệp	05	-	(20.634.838)
Tiền thu khác từ các hoạt động kinh doanh	06	3.931.260.382	14.302.900.671
Tiền chi khác cho hoạt động kinh doanh	07	(65.951.903.193)	(40.525.312.075)
<b>Lưu chuyển tiền thuần từ hoạt động kinh doanh</b>	<b>20</b>	<b>(9.229.815.651)</b>	<b>31.066.081.580</b>
<b>LƯU CHUYỂN TIỀN TỪ HOẠT ĐỘNG ĐẦU TƯ</b>			
Tiền chi mua sắm, XD TSCĐ và các TSDH khác	21	(2.065.330.639)	(910.342.560)
Tiền thu thanh lý, nhượng bán TSCĐ và TSDH khác	22	-	-
Tiền chi cho vay, mua công cụ nợ của đơn vị khác	23	-	-
Tiền thu hồi cho vay, bán lại công cụ nợ của ĐV khác	24	-	-
Tiền chi đầu tư góp vốn vào đơn vị khác	25	-	-
Tiền thu hồi đầu tư góp vốn vào đơn vị khác	26	-	-
Tiền thu lãi cho vay, cổ tức và lợi nhuận được chia	27	-	-
<b>Lưu chuyển tiền thuần từ hoạt động đầu tư</b>	<b>30</b>	<b>(2.065.330.639)</b>	<b>(910.342.560)</b>
<b>LƯU CHUYỂN TIỀN TỪ HOẠT ĐỘNG TÀI CHÍNH</b>			
Tiền thu từ nhận vốn góp của chủ sở hữu	31	-	-
Tiền chi trả vốn góp cho các chủ sở hữu	32	-	-
Tiền vay ngắn hạn, dài hạn nhận được	33	263.476.978.232	232.032.401.317
Tiền chi trả nợ gốc vay	34	(261.354.613.418)	(262.674.980.482)
Tiền chi trả nợ thuê tài chính	35	-	-
Cổ tức, lợi nhuận đã trả cho chủ sở hữu	36	-	-
<b>Lưu chuyển tiền thuần từ hoạt động tài chính</b>	<b>40</b>	<b>2.122.364.814</b>	<b>(30.642.579.165)</b>
<b>LƯU CHUYỂN TIỀN THUẦN TRONG KỲ</b>	<b>50</b>	<b>(9.172.781.476)</b>	<b>(486.840.145)</b>
<b>TIỀN VÀ TƯƠNG ĐƯƠNG TIỀN ĐẦU KỲ</b>	<b>60</b>	<b>16.469.893.187</b>	<b>7.772.098.489</b>
Ảnh hưởng của thay đổi tỷ giá hối đoái quy đổi ngoại tệ	61	-	-
<b>TIỀN VÀ TƯƠNG ĐƯƠNG TIỀN CUỐI KỲ</b>	<b>70</b>	<b>7.297.111.711</b>	<b>7.285.258.344</b>

Vinh Long, ngày 09 THÁNG 08 năm 2014



LƯƠNG VĂN HÓA

KẾ TOÁN TRƯỞNG

*Thanh*

NGUYỄN VĂN THANH HẢI

LẬP BẢNG

*Uae*

TRẦN HUỆ NGA

CÔNG TY CỔ PHẦN DƯỢC PHẨM CỬU LONG VÀ CÁC CÔNG TY CON  
**THUYẾT MINH BÁO CÁO TÀI CHÍNH HỢP NHẤT**  
Cho năm tài chính kết thúc vào ngày 30 tháng 06 năm 2014

Bảng thuyết minh này là một bộ phận không tách rời và được đọc cùng với báo cáo tài chính hợp nhất đính kèm.

**1. ĐẶC ĐIỂM HOẠT ĐỘNG CỦA DOANH NGHIỆP**

Công ty Cổ phần Dược phẩm Cửu Long (gọi tắt là "Công ty") được chuyển đổi hình thức sở hữu từ doanh nghiệp nhà nước sang công ty cổ phần theo Quyết định số 2314/QĐ.UB ngày 09 tháng 8 năm 2004 của Chủ tịch UBND tỉnh Vĩnh Long và được hoạt động theo giấy chứng nhận đăng ký kinh doanh số 54.0.3.000021 (số mới 1500202535) ngày 9 tháng 11 năm 2004 và thay đổi lần 6 ngày 28 tháng 5 năm 2010 do Sở Kế hoạch và Đầu tư tỉnh Vĩnh Long cấp.

Cổ phiếu của Công ty được niêm yết tại Sở Giao dịch Chứng khoán Thành phố Hồ Chí Minh với mã chứng khoán là DCL.

Văn phòng và Nhà máy của Công ty được đặt tại số 150, đường 14/09, phường 5, thành phố Vĩnh Long, tỉnh Vĩnh Long.

Trong năm 2013, hoạt động chính của nhóm Công ty chủ yếu là sản xuất kinh doanh dược phẩm, Capsule các loại, dụng cụ, trang thiết bị y tế cho ngành dược, ngành y tế, mỹ phẩm, thực phẩm dinh dưỡng, dược liệu, hóa chất, nguyên phụ liệu và các loại dược phẩm bào chế khác.

Công ty có 22 chi nhánh bán hàng hạch toán phụ thuộc được đặt tại tỉnh Vĩnh Long và các tỉnh thành khác.

Đến ngày 30 tháng 06 năm 2014, Công ty có 3 công ty con.

Đến ngày 30 tháng 06 năm 2014, tổng số cán bộ nhân viên của Công ty và các Công ty con gọi tắt là "nhóm Công ty" là 941 người.

**2. CƠ SỞ LẬP BÁO CÁO TÀI CHÍNH HỢP NHẤT**

**2.1. Chuẩn mực, chế độ kế toán, năm tài chính và đơn vị tiền tệ**

Báo cáo tài chính hợp nhất được trình bày bằng đồng Việt Nam, được lập theo các chuẩn mực kế toán Việt Nam, chế độ kế toán doanh nghiệp Việt Nam hiện hành.

Năm tài chính của Nhóm Công ty được bắt đầu từ ngày 1 tháng 1 và kết thúc vào ngày 31 tháng 12 hàng năm.

Đơn vị tiền tệ được sử dụng trong kế toán là đồng Việt Nam ("VND").

**2.2. Cơ sở hợp nhất**

**Công ty con**

Công ty con là công ty chịu sự kiểm soát bởi Công ty trên phương diện tài chính và chính sách hoạt động, thường được thể hiện qua việc nắm giữ trên 50% quyền biểu quyết ở công ty con. Công ty con được hợp nhất kể từ ngày việc kiểm soát được chuyển giao cho Công ty và được loại trừ khỏi việc hợp nhất khi quyền kiểm soát chấm dứt.

Báo cáo tài chính hợp nhất bao gồm báo cáo tài chính của công ty mẹ và các công ty con. Các báo cáo tài chính của các công ty con đã được lập cho cùng năm tài chính với Công ty. Các điều chỉnh được thực hiện đối với trường hợp chính sách kế toán có điểm khác biệt để đảm bảo tính nhất quán giữa các công ty con với Công ty.

Tất cả các số dư và các giao dịch nội bộ, kể cả các khoản lãi hoặc lỗ chưa thực hiện phát sinh từ các giao dịch nội bộ được loại trừ khi hợp nhất.

Lợi ích của các nhà đầu tư khác trong tổng vốn chủ sở hữu tại các công ty con cũng như trong kết quả hoạt động kinh doanh của năm 2013 được phản ánh trên khoản mục "Lợi ích của cổ đông

CÔNG TY CỔ PHẦN DƯỢC PHẨM CỬU LONG VÀ CÁC CÔNG TY CON  
**THUYẾT MINH BÁO CÁO TÀI CHÍNH HỢP NHẤT**  
 Cho năm tài chính kết thúc vào ngày 30 tháng 06 năm 2014

thiểu số” trong Bảng cân đối kế toán hợp nhất và Báo cáo kết quả hoạt động kinh doanh hợp nhất tương ứng.

Báo cáo tài chính hợp nhất bao gồm báo cáo tài chính của Công ty và các công ty con như sau:

	Địa chỉ	Tình trạng hoạt động	Giá trị đầu tư ghi nhận tại Công ty mẹ (VND)		Tỷ lệ cổ phần do công ty mẹ nắm giữ	
			30/06/2014	01/01/2014	30/06/2014	01/01/2014
Công ty Liên doanh sản xuất kinh doanh, xuất nhập khẩu dược phẩm và trang thiết bị y tế	Số 11 đường Lanexang, Bản Hattaxay, Quận Chanthaboury, Lào	Đang hoạt động	1.007.810.725	1.007.810.725	51%	51%
Công ty TNHH MTV Dược phẩm Mèkông	số 56-58 đường 3/2, phường 1, thành phố Vĩnh Long, tỉnh Vĩnh Long	Đang hoạt động	100.000.000	100.000.000	100%	100%
Công ty TNHH MTV Dược phẩm VPC – Sài Gòn	số 13 Nguyễn Văn Thủ, phường Đa Kao, quận 1, TP.HCM	Đang hoạt động	-	-	-	-
			<b>1.107.810.725</b>	<b>1.107.810.725</b>		

### 3. CÁC CHÍNH SÁCH KẾ TOÁN QUAN TRỌNG

#### 3.1 Tiền và các khoản tương đương tiền

Tiền bao gồm tiền mặt tại quỹ, các khoản tiền gửi ngân hàng (không kỳ hạn) và tiền đang chuyển.

Các khoản tương đương tiền là các khoản đầu tư ngắn hạn có thời hạn thu hồi hoặc đáo hạn không quá 3 tháng có khả năng chuyển đổi thành một lượng tiền xác định và không có rủi ro trong chuyển đổi thành tiền kể từ ngày mua khoản đầu tư đó tại thời điểm báo cáo.

#### 3.2 Các giao dịch bằng ngoại tệ

Các nghiệp vụ phát sinh bằng đồng tiền khác với VND được quy đổi ra VND theo tỷ giá hối đoái tại ngày phát sinh nghiệp vụ. Các khoản chênh lệch tỷ giá phát sinh được ghi nhận vào doanh thu hoạt động tài chính hoặc chi phí tài chính trong năm.

Vào thời điểm cuối năm tài chính, các khoản mục tiền tệ (tiền và các khoản tương đương tiền, các khoản phải thu, nợ phải trả) có gốc ngoại tệ được đánh giá lại theo tỷ giá bình quân liên ngân hàng do Ngân hàng Nhà nước Việt Nam công bố vào thời điểm cuối năm. Các khoản chênh lệch tỷ giá phát sinh do đánh giá lại các khoản mục tiền tệ có gốc ngoại tệ được ghi nhận như sau :

- Theo Chuẩn mực kế toán Việt Nam số 10 (VAS 10), tất cả các khoản chênh lệch tỷ giá phát sinh do đánh giá lại các khoản mục tiền tệ có gốc ngoại tệ được ghi nhận vào doanh thu hoạt động tài chính hoặc chi phí tài chính trong năm.
- Theo hướng dẫn trong Thông tư số 179/2012/TT-BTC ngày 24 tháng 10 năm 2012 của Bộ Tài chính, các khoản chênh lệch tỷ giá phát sinh do đánh giá lại được ghi nhận như sau :
  - \* Đối với các khoản mục tiền và các khoản nợ ngắn hạn : tất cả các khoản chênh lệch tỷ giá phát sinh do đánh giá lại được hạch toán vào báo cáo kết quả kinh doanh hợp nhất.
  - \* Đối với các khoản phải trả dài hạn : các khoản chênh lệch tỷ giá phát sinh do đánh giá lại được hạch toán vào báo cáo kết quả kinh doanh hợp nhất.

Trong năm tài chính năm 2014, Ban Tổng Giám đốc Công ty đã lựa chọn cách ghi nhận các khoản chênh lệch tỷ giá phát sinh do đánh giá lại theo hướng dẫn trong Thông tư số 179/2012/TT-BTC ngày 24 tháng 10 năm 2012 của Bộ Tài chính.

CÔNG TY CỔ PHẦN DƯỢC PHẨM CỬU LONG VÀ CÁC CÔNG TY CON  
**THUYẾT MINH BÁO CÁO TÀI CHÍNH HỢP NHẤT**  
Cho năm tài chính kết thúc vào ngày 30 tháng 06 năm 2014

### 3.3 Các khoản phải thu

Các khoản phải thu thương mại và các khoản phải thu khác được phản ánh theo nguyên giá trừ đi dự phòng phải thu khó đòi.

Dự phòng nợ phải thu khó đòi thể hiện phần giá trị dự kiến bị tổn thất do các khoản phải thu không được khách hàng thanh toán phát sinh đối với số dư các khoản phải thu tại thời điểm lập Bảng cân đối kế toán.

Công ty trích lập dự phòng nợ phải thu khó đòi theo hướng dẫn trong Thông tư số 228/TT-BTC ngày 07 tháng 12 năm 2009.

### 3.4 Hàng tồn kho

Hàng tồn kho được tính theo giá gốc. Trường hợp giá trị thuần có thể thực hiện thấp hơn giá gốc thì tính theo giá trị thuần có thể thực hiện được. Giá gốc hàng tồn kho bao gồm chi phí mua, chi phí chế biến và các chi phí liên quan trực tiếp khác phát sinh để có được hàng tồn kho ở địa điểm và trạng thái hiện tại. Giá trị thuần có thể thực hiện được là giá bán ước tính trừ chi phí bán hàng ước tính.

Hàng tồn kho được ghi nhận theo phương pháp kê khai thường xuyên và giá xuất kho được xác định theo phương pháp nhập trước xuất trước.

Thành phẩm bao gồm chi phí nguyên vật liệu trực tiếp, chi phí nhân công trực tiếp và chi phí sản xuất chung có liên quan được phân bổ dựa trên mức độ hoạt động bình thường.

Dự phòng cho hàng tồn kho được trích lập cho phần giá trị dự kiến bị tổn thất do giảm giá vật tư, thành phẩm, hàng hóa tồn kho thuộc quyền sở hữu của Công ty có thể xảy ra (giảm giá, kém phẩm chất, lỗi thời,...) dựa trên bằng chứng hợp lý về sự giảm giá trị vào thời điểm cuối năm tài chính. Các khoản tăng hoặc giảm dự phòng này được ghi nhận vào giá vốn hàng bán trên Báo cáo kết quả hoạt động kinh doanh.

### 3.5 Tài sản cố định hữu hình

Tài sản cố định được phản ánh theo nguyên giá và giá trị hao mòn lũy kế.

Nguyên giá của một tài sản cố định bao gồm giá mua và các khoản chi phí liên quan trực tiếp đến việc đưa tài sản đó vào sử dụng. Những chi phí mua sắm, nâng cấp và đổi mới tài sản cố định được chuyển hóa thành tài sản cố định, những chi phí bảo trì và sửa chữa được ghi vào chi phí của năm hiện hành.

Khi bán hay thanh lý tài sản, nguyên giá và giá trị hao mòn lũy kế của tài sản được xóa sổ trong các báo cáo tài chính và bất kỳ các khoản lãi lỗ nào phát sinh do việc thanh lý đều được hạch toán vào báo cáo kết quả hoạt động kinh doanh.

Khấu hao tài sản cố định hữu hình được tính theo phương pháp khấu hao đường thẳng theo thời gian hữu ích ước tính và phù hợp với qui định tại Thông tư số 203/2009/TT-BTC ngày 20/10/2009 của Bộ Tài chính về việc ban hành Chế độ quản lý, sử dụng và trích khấu hao tài sản cố định của các tài sản như sau :

Nhà cửa, vật kiến trúc	5 - 10	năm
Máy móc thiết bị	3 - 25	năm
Phương tiện vận tải	6 - 10	năm
Thiết bị dụng cụ quản lý	3 - 8	năm
Phần mềm máy tính		

CÔNG TY CỔ PHẦN DƯỢC PHẨM CỬU LONG VÀ CÁC CÔNG TY CON  
**THUYẾT MINH BÁO CÁO TÀI CHÍNH HỢP NHẤT**  
Cho năm tài chính kết thúc vào ngày 30 tháng 06 năm 2014

**3.6 Tài sản cố định vô hình**

Quyền sử dụng đất được ghi nhận theo giá gốc là toàn bộ chi phí mà Công ty chi trả để có được quyền sử dụng đất. Quyền sử dụng đất không xác định thời hạn không trích khấu hao theo quy định hiện hành.

**3.7 Xây dựng cơ bản dở dang**

Chi phí xây dựng cơ bản dở dang là chi phí xây dựng các công trình chưa hoàn thành và không trích khấu hao trong suốt giai đoạn đầu tư xây dựng dở dang.

**3.8 Chi phí trả trước**

Chi phí trả trước ngắn hạn chủ yếu bao gồm công cụ dụng cụ, chi phí thuê nhà, thuê kho chờ phân bổ.

**3.9 Chi phí đi vay**

Chi phí đi vay được ghi nhận vào chi phí hoạt động tài chính trong năm.

**3.10 Các khoản phải trả thương mại và phải trả khác**

Các khoản phải trả thương mại và phải trả khác được thể hiện theo nguyên giá.

**3.11 Doanh thu**

Doanh thu bán hàng được ghi nhận trên Báo cáo kết quả hoạt động kinh doanh khi phần lớn rủi ro và lợi ích gắn liền với quyền sở hữu đã được chuyển giao cho người mua. Doanh thu không được ghi nhận nếu như có những yếu tố không chắc chắn trọng yếu liên quan tới khả năng thu hồi khoản phải thu hoặc liên quan tới khả năng hàng bán bị trả lại.

**3.12 Thuế thu nhập doanh nghiệp**

Chi phí thuế thu nhập doanh nghiệp trong năm, nếu có, bao gồm thuế thu nhập hiện hành và thuế thu nhập hoãn lại. Thuế thu nhập doanh nghiệp được ghi nhận trong báo cáo kết quả kinh doanh ngoại trừ trường hợp có các khoản thuế thu nhập có liên quan đến các khoản mục được ghi thẳng vào vốn chủ sở hữu, thì khi đó các khoản thuế thu nhập này cũng được ghi thẳng vào vốn chủ sở hữu.

Thuế thu nhập hiện hành là khoản thuế dự kiến phải nộp dựa trên thu nhập chịu thuế trong năm, sử dụng các mức thuế suất có hiệu lực hoặc cơ bản có hiệu lực tại ngày kết thúc niên độ kế toán, và các khoản điều chỉnh thuế phải nộp liên quan đến các năm trước.

Thuế thu nhập hoãn lại được tính theo phương pháp số dư nợ trên bảng cân đối kế toán, dựa trên các khoản chênh lệch tạm thời giữa giá trị ghi sổ của các khoản mục tài sản và nợ phải trả cho mục đích báo cáo tài chính và giá trị sử dụng cho mục đích thuế. Giá trị của khoản thuế thu nhập hoãn lại được ghi nhận dựa trên cách thức thu hồi hoặc thanh toán giá trị ghi sổ của các khoản mục tài sản và nợ phải trả được dự kiến sử dụng các mức thuế suất có hiệu lực tại ngày kết thúc niên độ kế toán.

Tài sản thuế thu nhập hoãn lại chỉ được ghi nhận trong phạm vi chắc chắn có đủ lợi nhuận tính thuế trong tương lai để tài sản thuế thu nhập này có thể sử dụng được. Tài sản thuế thu nhập hoãn lại được ghi giảm trong phạm vi không còn chắc chắn là các lợi ích về thuế có liên quan sẽ được thực hiện.

*Ưu đãi về thuế thu nhập doanh nghiệp*

Đối với Công ty Cổ phần Dược phẩm Cửu Long : Theo thông tư số 88/2004/TT-BTC ngày 1 tháng 9 năm 2004 của Bộ tài chính, Công ty được hưởng ưu đãi về thuế TNDN như sau:

- Thuế suất thuế TNDN là 20% trong vòng 10 năm kể từ khi chuyển thành Công ty cổ phần (từ năm 2005 đến năm 2014);

## THUYẾT MINH BÁO CÁO TÀI CHÍNH HỢP NHẤT

Cho năm tài chính kết thúc vào ngày 30 tháng 06 năm 2014

- Miễn thuế thu nhập doanh nghiệp 2 năm (2005 và 2006) và giảm 50% thuế TNDN cho 5 năm tiếp theo (từ năm 2007 đến năm 2011).

Đối với các Nhà máy sản xuất của Công ty Cổ phần Dược phẩm Cửu Long : Theo các giấy chứng nhận đầu tư số 54.1.2.1.000017 và 54.1.2.1.000018 ngày 28 tháng 01 năm 2008 của UBND tỉnh Vĩnh Long, Công ty được hưởng ưu đãi về thuế TNDN như sau:

- Dự án đầu tư xây dựng nhà máy sản xuất Capsule 2: Được miễn thuế TNDN 1 năm và giảm 50% số thuế phải nộp cho 2 năm tiếp theo cho phần thu nhập tăng thêm do đầu tư xây dựng dây chuyền SX mới, mở rộng quy mô, nâng cao năng lực sản xuất mang lại.
- Dự án đầu tư xây dựng nhà máy sản xuất thuốc kháng sinh đạt tiêu chuẩn GMP-WHO : Mức thuế suất 10% áp dụng trong thời hạn 15 năm, kể từ khi bắt đầu đi vào hoạt động kinh doanh; Được miễn thuế TNDN 4 năm, kể từ khi có thu nhập chịu thuế và giảm 50% cho 9 năm tiếp theo do đáp ứng điều kiện cơ sở mới thành lập từ dự án đầu tư vào ngành nghề, lĩnh vực thuộc danh mục ngành nghề, lĩnh vực đặc biệt ưu đãi đầu tư (khoản 5 Điều 35 Nghị định 24/2007/NĐ-CP).

Đối với Công ty TNHH MTV Dược phẩm Mê Kông và Công ty TNHH MTV Dược phẩm VPC Sài Gòn: Thuế suất thuế TNDN là 22%.

### 3.13 Báo cáo theo bộ phận

Bộ phận theo lĩnh vực kinh doanh là một phần có thể xác định riêng biệt tham gia vào quá trình sản xuất hoặc cung cấp sản phẩm, dịch vụ và có rủi ro và lợi ích kinh tế khác với các bộ phận kinh doanh khác.

Bộ phận theo khu vực địa lý là một phần có thể xác định riêng biệt tham gia vào quá trình sản xuất hoặc cung cấp sản phẩm, dịch vụ trong phạm vi một môi trường kinh tế cụ thể và có rủi ro và lợi ích kinh tế khác với các bộ phận kinh doanh trong các môi trường kinh tế khác.

## 4. THÔNG TIN BỔ SUNG CHO CÁC KHOẢN MỤC TRÌNH BÀY TRONG BẢNG CÂN ĐỐI KẾ TOÁN HỢP NHẤT

### 4.1 Tiền và các khoản tương đương tiền

	30/06/2014 VND	01/01/2014 VND
Tiền mặt tồn quỹ	4.301.807.298	1.592.525.675
- VND	4.301.807.298	1.592.525.675
- Ngoại tệ		
Tiền gửi ngân hàng không kỳ hạn	2.995.304.413	14.877.367.512
- VND	2.520.803.617	14.213.161.785
- Ngoại tệ	474.500.796	664.205.727
	<u>7.297.111.711</u>	<u>16.469.893.187</u>

### 4.2 Các khoản phải thu ngắn hạn

	30/06/2014 VND	01/01/2014 VND
Phải thu khách hàng	231.684.678.843	202.772.844.908
Trả trước cho người bán	4.385.512.042	3.018.623.116
Các khoản phải thu khác	6.655.476.446	6.666.844.710
Dự phòng phải thu ngắn hạn khó đòi	(39.295.868.876)	(22.108.641.145)
	<u>203.429.798.455</u>	<u>190.349.671.589</u>

CÔNG TY CỔ PHẦN DƯỢC PHẨM CỬU LONG VÀ CÁC CÔNG TY CON  
**THUYẾT MINH BÁO CÁO TÀI CHÍNH HỢP NHẤT**  
 Cho năm tài chính kết thúc vào ngày 30 tháng 06 năm 2014

Tình hình tăng giảm dự phòng nợ phải thu như sau :

	Số năm nay VND	Số năm trước VND
Số dư đầu năm	22.108.641.145	11.327.584.448
Trích dự phòng trong năm	21.058.409.443	19.714.683.804
Hoàn nhập dự phòng trong năm	(3.871.181.712)	(8.933.627.107)
<b>Số dư cuối năm</b>	<b>39.295.868.876</b>	<b>22.108.641.145</b>

**4.3 Hàng tồn kho**

	30/06/2014 VND	01/01/2014 VND
Hàng mua đang đi đường	12.912.608.121	13.079.906.400
Nguyên liệu, vật liệu	78.613.977.523	69.420.048.048
Công cụ, dụng cụ	4.172.066.577	4.205.034.456
Chi phí sản xuất kinh doanh dở dang	22.367.202.591	6.690.546.434
Thành phẩm	92.633.090.580	82.685.226.890
Hàng hóa	4.197.379.572	6.792.321.204
Hàng gửi đi bán		
<b>Cộng giá gốc hàng tồn kho</b>	<b>214.896.324.964</b>	<b>182.873.083.432</b>
Dự phòng giảm giá hàng tồn kho	(6.122.945.045)	(4.803.338.000)
<b>Giá trị thuần có thể thực hiện được</b>	<b>208.773.379.919</b>	<b>178.069.745.432</b>

Tình hình tăng giảm khoản dự phòng giảm giá hàng tồn kho như sau :

	30/06/2014 VND	01/01/2014 VND
Số dư đầu năm	4.803.338.000	3.930.187.875
Trích dự phòng trong năm	2.303.709.648	1.159.479.898
Hoàn nhập dự phòng trong năm	(984.102.603)	(286.329.773)
<b>Số dư cuối năm</b>	<b>6.122.945.045</b>	<b>4.803.338.000</b>

**4.4 Thuế và các khoản khác phải thu Nhà nước**

	30/06/2014 VND	01/01/2014 VND
Thuế thu nhập cá nhân nộp thừa		112.138.616
Các khoản khác phải thu từ Nhà Nước	605.858.745	260.446.123
	<b>605.858.745</b>	<b>372.584.739</b>

**4.5 Tài sản ngắn hạn khác**

	30/06/2014 VND	01/01/2014 VND
Tạm ứng	6.520.548.803	4.474.656.460
Ký quỹ ký cược ngắn hạn	804.322.800	2.060.998.122
	804.322.800	2.060.998.122
Tài sản thiếu chờ xử lý		
	<b>7.324.871.603</b>	<b>6.535.654.582</b>

CÔNG TY CỔ PHẦN DƯỢC PHẨM CỬU LONG VÀ CÁC CÔNG TY CON  
**THUYẾT MINH BÁO CÁO TÀI CHÍNH HỢP NHẤT**  
 Cho năm tài chính kết thúc vào ngày 30 tháng 06 năm 2014

**4.6 Tăng giảm tài sản tài sản cố định hữu hình**

	Nhà cửa, vật kiến trúc VND	Máy móc, thiết bị VND	Phương tiện vận tải VND	Dụng cụ quản lý VND	Tài sản cố định hữu hình khác VND	Tổng cộng VND
<b>NGUYÊN GIÁ</b>						
Số dư tại ngày 01/01/2014	<b>90.788.287.936</b>	<b>327.998.860.459</b>	<b>14.015.748.879</b>	<b>1.171.367.127</b>	<b>98.525.455</b>	<b>434.072.789.856</b>
- Mua trong năm	1.157.035.638	876.795.000		31.500.000		2.065.330.638
- Giảm khác	1.157.035.638					1.157.035.638
<b>Số dư tại ngày 30/06/2014</b>	<b>90.788.287.936</b>	<b>328.875.655.459</b>	<b>14.015.748.879</b>	<b>1.202.867.127</b>	<b>98.525.455</b>	<b>434.981.084.856</b>
<b>GIÁ TRỊ HAO MÒN LŨY KẾ</b>						
Số dư tại ngày 01/01/2014	<b>24.117.558.236</b>	<b>207.988.083.903</b>	<b>7.139.615.573</b>	<b>1.156.582.881</b>	<b>36.552.944</b>	<b>240.438.393.537</b>
- Khấu hao trong năm	1.653.583.672	8.541.011.607	587.663.447	13.969.050	4.926.270	10.801.154.046
- Giảm khác	84.647.131					84.647.131
<b>Số dư tại ngày 30/06/2014</b>	<b>25.686.494.777</b>	<b>216.529.095.510</b>	<b>7.727.279.020</b>	<b>1.170.551.931</b>	<b>41.479.214</b>	<b>251.154.900.452</b>
<b>GIÁ TRỊ CÒN LẠI</b>						
Tại ngày 01/01/2014	<b>66.670.729.700</b>	<b>120.010.776.556</b>	<b>6.876.133.306</b>	<b>14.784.246</b>	<b>61.972.511</b>	<b>193.634.396.319</b>
Tại ngày 30/06/2014	<b>65.101.793.159</b>	<b>112.346.559.949</b>	<b>6.288.469.859</b>	<b>32.315.196</b>	<b>57.046.241</b>	<b>183.826.184.404</b>

**THUYẾT MINH BÁO CÁO TÀI CHÍNH HỢP NHẤT**

Cho năm tài chính kết thúc vào ngày 30 tháng 06 năm 2014

**4.7 Tăng giảm tài sản cố định vô hình**

	Quyền sử dụng đất VND	Tài sản cố định vô hình khác VND	Tổng cộng VND
<b>NGUYÊN GIÁ</b>			
Số dư tại ngày 01/01/2014	17.140.222.527	569.916.700	17.710.139.227
- Tăng trong năm			
Số dư tại ngày 30/06/2014	17.140.222.527	569.916.700	17.710.139.227
<b>GIÁ TRỊ HAO MÒN LŨY KẾ</b>			
Số dư tại ngày 01/01/2014	-	125.186.360	125.186.360
- Khấu hao trong năm	-	30.393.120	30.393.120
Số dư tại ngày 30/06/2014	-	155.579.480	155.579.480
<b>GIÁ TRỊ CÒN LẠI</b>			
Tại ngày 01/01/2014	17.140.222.527	444.730.340	17.584.952.867
Tại ngày 30/06/2014	17.140.222.527	414.337.220	17.554.559.747

Quyền sử dụng đất được thế chấp để đảm bảo khoản vay tại ngân hàng.

**4.8 Chi phí xây dựng cơ bản dở dang**

Công trình	Số dư đầu năm VND	Tăng trong năm VND	Giảm do kết chuyển TSCĐ VND	Giảm khác VND	Số dư cuối năm VND
Xưởng nhỏ mắt	1.044.742.183		1.044.742.183		
Cải tạo hệ thống nước thải Caps	154.398.000				154.398.000
	<b>1.199.140.183</b>		<b>1.044.742.183</b>		<b>154.398.000</b>

**4.9 Vay và nợ ngắn hạn**

	30/06/2014 VND	01/01/2014 VND
Vay ngắn hạn ngân hàng	251.509.145.935	236.826.993.658
Nợ dài hạn đến hạn trả (thuyết minh 4.14)	2.068.102.500	14.824.209.963
	<b>253.577.248.435</b>	<b>251.651.203.621</b>

CÔNG TY CỔ PHẦN DƯỢC PHẨM CỬU LONG VÀ CÁC CÔNG TY CON  
**THUYẾT MINH BẢO CÁO TÀI CHÍNH HỢP NHẤT**  
 Cho năm tài chính kết thúc vào ngày 30 tháng 06 năm 2014

Vào ngày 30 tháng 06 năm 2014, chi tiết khoản vay ngắn hạn như sau:

Ngân hàng	Hạn mức tín dụng	lãi suất	Bảo đảm vay	Số dư ngày 30/06/14
	VND	vay/năm		Tương đương VND
BIDV - CN Vĩnh Long	175.000.000.000	9.5 - 10%	Thế chấp nhà máy Capsule, các khoản phải thu, các khoản tiền gửi tại các tổ chức tín dụng	164.168.925.814
TMCP Phát triển VN - CN An Giang	120.000.000.000	8.5%	Thế chấp QSD đất, Hàng hóa luân chuyển, các khoản phải thu	6.610.000.000
Vietcombank - CN Vĩnh Long	100.000.000.000	8.5%	Thế chấp QSD đất	79.552.389.742
Vietinbank - TPHCM	100.000.000.000	6.5 %	Thế chấp QSD đất	1.177.830.379
				<b>251.509.145.935</b>
<b>4.10 Phải trả người bán</b>				
			<b>30/06/2014</b> VND	<b>01/01/2014</b> VND
Phải trả người bán			60.596.013.965	47.310.943.015
<b>4.11 Thuế và các khoản phải nộp Nhà nước</b>				
			<b>30/06/2014</b> VND	<b>01/01/2014</b> VND
Thuế giá trị gia tăng			606.666.904	1.390.438.574
Thuế xuất nhập khẩu				
Thuế thu nhập cá nhân				
Thuế TNDN			6.087.763.111	7.741.790.946
Thuế đất				
			<b>6.694.430.015</b>	<b>9.132.229.520</b>
<b>4.12 Chi phí phải trả</b>				
			<b>30/06/2014</b> VND	<b>01/01/2014</b> VND
Chi phí lãi vay			255.158.456	384.766.570
Trích chi phí bán hàng			6.737.925.743	7.045.786.144
Chi phí phải trả khác			570.000.000	763.316.237
			<b>7.563.084.199</b>	<b>8.193.868.951</b>
<b>4.13 Các khoản phải trả, phải nộp ngắn hạn khác</b>				
			<b>30/06/2014</b> VND	<b>01/01/2014</b> VND
Kinh phí công đoàn, BHXH, BH thất nghiệp			1.179.740.222	451.935.179
Phải trả cổ tức			95.555.500	95.555.500
Phải trả về cổ phần hóa				121.300.000
Phải trả khác			208.890.678	143.646.301
			<b>1.484.186.400</b>	<b>812.436.980</b>

CÔNG TY CỔ PHẦN DƯỢC PHẨM CỬU LONG VÀ CÁC CÔNG TY CON  
**THUYẾT MINH BÁO CÁO TÀI CHÍNH HỢP NHẤT**  
 Cho năm tài chính kết thúc vào ngày 30 tháng 06 năm 2014

**4.14 Vay và nợ dài hạn**

	VND	VND
Vay dài hạn ngân hàng	<b>2.566.262.500</b>	<b>14.824.209.963</b>
Trong đó:		
Nợ dài hạn	498.160.000	498.160.000
Nợ dài hạn đến hạn trả	<u>2.068.102.500</u>	<u>14.326.049.963</u>

Trong đó :

Ngân hàng	lãi suất vay/năm	Bảo đảm vay	Số dư ngày 30/06/04 Tương đương VND
BIDV - CN Vĩnh Long	10.7 %	Thế chấp nhà máy Capsule II và nhà máy kháng sinh	2.566.262.500
			<u>2.566.262.500</u>

CÔNG TY CỔ PHẦN DƯỢC PHẨM CỪU LONG VÀ CÁC CÔNG TY CON  
**THUYẾT MINH BÁO CÁO TÀI CHÍNH HỢP NHẤT**  
 Cho năm tài chính kết thúc vào ngày 30 tháng 06 năm 2014

**4.15 Vốn chủ sở hữu**

***Bảng đối chiếu biến động của vốn chủ sở hữu***

	Vốn đầu tư của Chủ sở hữu	Thặng dư vốn cổ phần	Quỹ khác thuộc vốn	Chênh lệch tỷ giá hối đoái	Quỹ đầu tư phát triển	Quỹ dự phòng tài chính	Lợi nhuận chưa phân phối	Nguồn vốn ĐTXBCB	Tổng cộng
	VND	VND	VND	VND	VND	VND	VND	VND	VND
<b>Số dư đầu năm trước</b>	<b>99.136.920.000</b>	<b>110.087.161.661</b>	<b>9.017.858.890</b>		<b>47.918.109.402</b>	<b>7.715.878.889</b>	<b>(24.214.395.006)</b>	<b>20.166.850</b>	<b>249.681.700.686</b>
Lãi trong năm nay	-	-	-	-	-	-	30.292.412.188	-	30.292.412.188
Chia cổ tức	-	-	-	-	-	-	-	-	-
<b>Số dư cuối năm trước/ đầu năm nay</b>	<b>99.136.920.000</b>	<b>110.087.161.661</b>	<b>9.017.858.890</b>		<b>47.918.109.402</b>	<b>7.715.878.889</b>	<b>6.078.017.182</b>	<b>20.166.850</b>	<b>279.974.112.874</b>
Lãi (lỗ) trong năm nay	-	-	-	-	-	-	23.026.483.011	-	23.026.483.011
Chia cổ tức	-	-	-	-	-	-	5.948.215.200	-	5.948.215.200
Trích lập quỹ	-	-	-	-	-	-	102.745.700	-	102.745.700
<b>Số dư cuối năm nay</b>	<b>99.136.920.000</b>	<b>110.087.161.661</b>	<b>9.017.858.890</b>		<b>47.918.109.402</b>	<b>7.715.878.889</b>	<b>23.053.539.293</b>	<b>20.166.850</b>	<b>296.949.634.985</b>

CÔNG TY CỔ PHẦN DƯỢC PHẨM CỬU LONG VÀ CÁC CÔNG TY CON  
**THUYẾT MINH BÁO CÁO TÀI CHÍNH HỢP NHẤT**  
 Cho năm tài chính kết thúc vào ngày 30 tháng 06 năm 2014

Vốn chủ sở hữu (tiếp theo)

*Các giao dịch về vốn với các chủ sở hữu, chia lợi nhuận*

	30/06/2014 VND	01/01/2014 VND
<b>Vốn góp đầu năm</b>	<b>99.136.920.000</b>	<b>99.136.920.000</b>
Vốn góp tăng trong năm		-
<b>Vốn góp cuối năm</b>	<b>99.136.920.000</b>	<b>99.136.920.000</b>

Lợi nhuận đã chia

**Cổ phiếu**

*Cổ phiếu phổ thông*

	30/06/2014	01/01/2014
Số lượng cổ phiếu đăng ký phát hành	9.913.692	9.913.692
Số lượng cổ phiếu đã bán ra công chúng	9.913.692	9.913.692
Số lượng cổ phiếu đang lưu hành	9.913.692	9.913.692
Mệnh giá cổ phiếu đang lưu hành	10.000 VND	10.000 VND

*Cổ phiếu ưu đãi: Không có*

**5. THÔNG TIN BỔ SUNG CHO CÁC KHOẢN MỤC TRÌNH BÀY TRONG BÁO CÁO KẾT QUẢ HOẠT ĐỘNG KINH DOANH HỢP NHẤT**

5.1	<b>Doanh thu bán hàng và cung cấp dịch vụ</b>	6 tháng năm 2014 VND	6 tháng năm 2013 VND
	Tổng doanh thu bán hàng và cung cấp dịch vụ	352.775.761.085	325.884.030.850
	Các khoản giảm trừ doanh thu:	(1.853.942.595)	(2.118.492.714)
	- Giảm giá hàng bán	(1.849.892.595)	(1.312.660.929)
	- Hàng bán bị trả lại	(4.050.000)	(805.831.785)
	<b>Doanh thu thuần</b>	<b>350.921.818.490</b>	<b>323.765.538.136</b>
5.2	<b>Giá vốn hàng bán và dịch vụ cung cấp</b>	6 tháng năm 2014 VND	6 tháng năm 2013 VND
	Giá vốn hàng bán và dịch vụ cung cấp	<b>226.317.646.140</b>	<b>220.843.010.586</b>
5.3	<b>Doanh thu hoạt động tài chính</b>	6 tháng năm 2014 VND	6 tháng năm 2013 VND
	Lãi tiền gửi ngân hàng	32.709.945	41.463.562
	Lãi chênh lệch tỷ giá đã thực hiện		18.186.706
	Lãi chênh lệch tỷ giá chưa thực hiện		
	Hoa hồng ủy thác		
	Doanh thu hoạt động tài chính khác	38.579.644	180.804.137
		<b>71.289.589</b>	<b>240.454.405</b>

CÔNG TY CỔ PHẦN DƯỢC PHẨM CỬU LONG VÀ CÁC CÔNG TY CON  
**THUYẾT MINH BÁO CÁO TÀI CHÍNH HỢP NHẤT**  
 Cho năm tài chính kết thúc vào ngày 30 tháng 06 năm 2014

**5.4 Chi phí hoạt động tài chính**

	6 tháng năm 2014 VND	6 tháng năm 2013 VND
Chi phí lãi vay	11.869.474.404	19.831.785.208
Lỗ chênh lệch tỷ giá đã thực hiện	129.284.448	851.803.563
Lỗ chênh lệch tỷ giá chưa thực hiện	88.280.874	
Chi phí hoạt động tài chính khác		4.464.020
	<b>12.087.039.726</b>	<b>20.688.052.791</b>

**5.5 Lãi cơ bản trên cổ phiếu**

	6 tháng năm 2014 VND	6 tháng năm 2013 VND
Lợi nhuận kế toán sau thuế thu nhập doanh nghiệp	23.026.483.011	18.006.809.407
Các khoản điều chỉnh tăng, giảm lợi nhuận kế toán để xác định lợi nhuận phân bổ cho cổ đông sở hữu cổ phiếu phổ thông		
Lợi nhuận phân bổ cho cổ đông sở hữu cổ phiếu phổ thông	23.026.483.011	18.006.809.407
Cổ phiếu phổ thông lưu hành bình quân trong năm	9.913.692 CP	9.913.692CP
<b>Lãi cơ bản trên cổ phiếu</b>	<b>2.323 VND/CP</b>	<b>1.816 VND/CP</b>

**5.6 Chi phí sản xuất, kinh doanh theo yếu tố**

	6 tháng năm 2014 VND	6 tháng năm 2013 VND
Chi phí nguyên liệu, vật liệu	197.751.188.446	161.035.829.052
Chi phí nhân công	33.386.449.725	32.531.213.827
Chi phí khấu hao TSCĐ	10.831.547.167	11.845.240.769
Giá vốn của hàng hóa đã bán	18.935.298.732	32.958.363.392
Chi phí bằng tiền khác	55.374.129.855	54.832.192.366
	<b>316.278.613.925</b>	<b>293.202.839.376</b>

**6. THÔNG TIN BỘ PHẬN**

Thông tin bộ phận được trình bày theo lĩnh vực kinh doanh và khu vực địa lý. Báo cáo bộ phận chính yếu là theo khu vực địa lý dựa trên cơ cấu tổ chức và quản lý nội bộ và hệ thống Báo cáo tài chính nội bộ của nhóm Công ty.

Chúng tôi không trình bày Báo cáo bộ phận trên báo cáo tài chính bởi vì Ban Tổng Giám đốc đã đánh giá và kết luận rằng nhóm Công ty không có nhiều hơn một bộ phận (cả lĩnh vực kinh doanh và khu vực địa lý) để báo cáo theo quy định của Chuẩn mực kế toán. Nhóm Công ty hiện chỉ đang hoạt động chủ yếu ở một lĩnh vực duy nhất là ngành dược phẩm và ở khu vực địa lý duy nhất là Việt Nam.

**7. MỤC ĐÍCH VÀ CHÍNH SÁCH QUẢN LÝ RỦI RO TÀI CHÍNH**

**Quản lý rủi ro vốn**

Nhóm Công ty quản trị nguồn vốn nhằm đảm bảo rằng nhóm Công ty có thể vừa hoạt động liên tục vừa tối đa hóa lợi ích của các cổ đông thông qua tối ưu hóa số dư nguồn vốn và công nợ.

Cấu trúc vốn của Nhóm Công ty gồm có các khoản nợ thuần và phần vốn thuộc sở hữu của các cổ đông của Nhóm Công ty.

Nợ phải trả tài chính của Nhóm Công ty chủ yếu bao gồm các khoản vay và nợ các khoản phải trả người bán và các khoản phải trả khác. Mục đích chính của những khoản nợ phải trả tài chính này là nhằm huy động nguồn tài chính phục vụ các hoạt động của Nhóm Công ty.

Tài sản tài chính của Nhóm Công ty bao gồm các khoản phải thu khách hàng, các khoản phải thu khác, tiền mặt và tiền gửi ngắn hạn phát sinh trực tiếp từ hoạt động của Nhóm Công ty.

### **Các chính sách kế toán chủ yếu**

Chi tiết các chính sách kế toán chủ yếu và các phương pháp mà Nhóm Công ty áp dụng (bao gồm các tiêu chí để ghi nhận, cơ sở xác định giá trị và cơ sở ghi nhận các khoản thu nhập và chi phí) đối với từng loại tài sản tài chính, công nợ tài chính và công cụ vốn được trình bày tại thuyết minh số 3.

Các rủi ro tài chính chủ yếu của Nhóm Công ty bao gồm rủi ro thị trường, rủi ro tín dụng và rủi ro thanh khoản.

### **Rủi ro thị trường**

Rủi ro thị trường là rủi ro mà giá trị hợp lý của các luồng tiền trong tương lai của một công cụ tài chính sẽ biến động theo những thay đổi của giá thị trường. Hoạt động kinh doanh của Nhóm Công ty chủ yếu sẽ chịu rủi ro khi có sự thay đổi về lãi suất.

#### *Rủi ro lãi suất*

Rủi ro lãi suất là rủi ro mà giá trị hợp lý hoặc các luồng tiền trong tương lai của một công cụ tài chính sẽ biến động theo những thay đổi của lãi suất thị trường.

Rủi ro lãi suất của Nhóm Công ty liên quan đến các khoản vay.

Nhóm Công ty quản lý rủi ro lãi suất bằng cách phân tích tình hình thị trường để có được các lãi suất có lợi nhất và nằm trong giới hạn quản lý rủi ro của mình.

Nhóm Công ty không thực hiện phân tích độ nhạy đối với lãi suất vì rủi ro do thay đổi lãi suất tại ngày lập báo cáo là không đáng kể.

### **Rủi ro tín dụng**

Rủi ro tín dụng là rủi ro mà một bên tham gia trong một công cụ tài chính hoặc hợp đồng khách hàng không thực hiện các nghĩa vụ của mình, dẫn đến tổn thất về tài chính. Nhóm Công ty có rủi ro tín dụng từ các hoạt động sản xuất kinh doanh của mình (chủ yếu đối với các khoản phải thu khách hàng) và từ hoạt động tài chính của mình, bao gồm tiền gửi ngân hàng.

#### *Phải thu khách hàng*

Nhóm Công ty quản lý rủi ro tín dụng khách hàng thông qua các chính sách, thủ tục và quy trình kiểm soát của Nhóm Công ty có liên quan đến việc quản lý rủi ro tín dụng khách hàng. Các khoản phải thu khách hàng thường xuyên được theo dõi. Trên cơ sở này và các khoản phải thu khách hàng của Nhóm Công ty có liên quan đến nhiều khách hàng khác nhau, rủi ro tín dụng không tập trung đáng kể vào một khách hàng nhất định.

CÔNG TY CỔ PHẦN DƯỢC PHẨM CỬU LONG VÀ CÁC CÔNG TY CON  
**THUYẾT MINH BÁO CÁO TÀI CHÍNH HỢP NHẤT**  
 Cho năm tài chính kết thúc vào ngày 30 tháng 06 năm 2014

*Tiền gửi ngân hàng*

Nhóm Công ty chủ yếu duy trì tiền gửi tại các ngân hàng lớn, có uy tín ở Việt Nam. Nhóm Công ty nhận thấy mức độ tập trung rủi ro tín dụng đối với tiền gửi ngân hàng là thấp.

**Rủi ro thanh khoản**

Rủi ro thanh khoản là rủi ro Nhóm Công ty gặp khó khăn khi thực hiện nghĩa vụ tài chính do thiếu tiền. Rủi ro thanh khoản của Nhóm Công ty chủ yếu phát sinh từ việc các tài sản tài chính và nợ phải trả tài chính có các thời điểm đáo hạn lệch nhau.

Công ty giám sát rủi ro thanh khoản thông qua việc duy trì một lượng tiền và các khoản vay ngân hàng ở mức Ban Tổng Giám đốc cho là đủ để đáp ứng cho các hoạt động của Nhóm Công ty và để giảm thiểu ảnh hưởng của những biến động về luồng tiền.

Thời hạn thanh toán của các khoản nợ phải trả tài chính dựa trên các khoản thanh toán dự kiến theo hợp đồng chưa được chiết khấu như sau:

01/01/2014	Dưới 1 năm VND	Từ 1 – 5 năm VND	Tổng VND
Các khoản vay	251.153.043.621	498.160.000	251.651.203.621
Phải trả người bán	47.310.943.015		47.310.943.015
Chi phí phải trả và phải nộp khác	9.006.305.931		9.006.305.931
<b>Cộng</b>	<b>307.470.292.567</b>	<b>498.160.000</b>	<b>307.968.452.567</b>
30/06/2014	Dưới 1 năm VND	Từ 1 – 5 năm VND	Tổng VND
Các khoản vay	253.577.248.435	498.160.000	254.075.408.435
Phải trả người bán	60.596.013.965		60.596.013.965
Chi phí phải trả và phải nộp khác	9.047.270.599		9.047.270.599
<b>Cộng</b>	<b>323.220.532.999</b>	<b>498.160.000</b>	<b>323.718.692.999</b>

Ban Tổng Giám đốc đánh giá mức tập trung rủi ro thanh khoản ở mức thấp. Ban Tổng Giám đốc tin tưởng rằng Nhóm Công ty có thể tạo ra đủ nguồn tiền để đáp ứng các nghĩa vụ tài chính khi đến hạn.

Bảng sau đây trình bày chi tiết mức đáo hạn cho tài sản tài chính. Bảng được lập trên cơ sở mức đáo hạn theo hợp đồng chưa chiết khấu của tài sản tài chính. Việc trình bày thông tin tài sản tài chính là cần thiết để hiểu được việc quản lý rủi ro thanh khoản của Nhóm Công ty khi tính thanh khoản được quản lý trên cơ sở công nợ và tài sản thuần.

01/01/2014	Dưới 1 năm VND	Từ 1 – 5 năm VND	Tổng VND
Tiền và các khoản tương đương tiền	16.469.893.187		16.469.893.187
Phải thu khách hàng và phải thu khác	209.439.689.618		209.439.689.618
<b>Cộng</b>	<b>225.909.582.805</b>		<b>225.909.582.805</b>
30/06/2014	Dưới 1 năm VND	Từ 1 – 5 năm VND	Tổng VND
Tiền và các khoản tương đương tiền	7.297.111.711		7.297.111.711
Phải thu khách hàng và phải thu khác	238.340.155.289		238.340.155.289
<b>Cộng</b>	<b>245.637.267.000</b>		<b>245.637.267.000</b>

CÔNG TY CỔ PHẦN DƯỢC PHẨM CỬU LONG VÀ CÁC CÔNG TY CON  
**THUYẾT MINH BÁO CÁO TÀI CHÍNH HỢP NHẤT**  
 Cho năm tài chính kết thúc vào ngày 30 tháng 06 năm 2014

**Tài sản đảm bảo**

Nhóm Công ty đã sử dụng khoản phải thu, hàng tồn kho và nhà xưởng, máy móc làm tài sản thế chấp cho khoản vay ngắn hạn và dài hạn từ Ngân hàng (Thuyết minh số 4.9 và 4.14).

Nhóm Công ty không nắm giữ tài sản đảm bảo của một bên khác vào ngày 31/12/2013 và ngày 30/06/2014.

**8. TÀI SẢN TÀI CHÍNH VÀ NỢ PHẢI TRẢ TÀI CHÍNH**

	Giá trị ghi sổ		Giá trị hợp lý	
	30/06/2014	01/01/2014	30/06/2014	01/01/2014
	VND	VND	VND	VND
<b>Tài sản tài chính</b>				
Tiền và các khoản tương đương tiền	7.297.111.711	16.469.893.187	7.297.111.711	16.469.893.187
Phải thu khách hàng và phải thu khác	238.340.155.289	209.439.689.618	199.044.286.413	187.331.048.473
<b>Cộng</b>	<b>245.637.267.000</b>	<b>225.909.582.805</b>	<b>206.341.398.124</b>	<b>203.800.941.660</b>
<b>Nợ phải trả tài chính</b>				
Các khoản vay	254.075.408.435	251.651.203.621	254.075.408.435	251.651.203.621
Phải trả người bán	60.596.013.965	47.310.943.015	60.596.013.965	47.310.943.015
Chi phí phải trả và phải trả khác	9.047.270.599	9.006.305.931	9.047.270.599	9.006.305.931
<b>Cộng</b>	<b>323.718.692.999</b>	<b>307.968.452.567</b>	<b>323.718.692.999</b>	<b>307.968.452.567</b>

Giá trị hợp lý của các tài sản tài chính và nợ phải trả tài chính được phản ánh theo giá trị mà công cụ tài chính có thể được chuyển đổi trong một giao dịch hiện tại giữa các bên tham gia, ngoại trừ trường hợp bắt buộc phải bán hoặc thanh lý.

Giá trị hợp lý của tiền mặt và tiền gửi ngắn hạn, các khoản phải thu khách hàng, các khoản phải trả người bán và nợ phải trả ngắn hạn khác tương đương với giá trị ghi sổ của các khoản mục này do những công cụ này có kỳ ngắn hạn.

**9. NHỮNG THÔNG TIN KHÁC**

**9.1 Thông tin liên quan**

*Trong năm tài chính này có phát sinh nghiệp vụ chủ yếu với các bên có liên quan như sau :*

Công ty liên quan	Nội dung nghiệp vụ	VND
Công ty TNHH MTV Dược phẩm Mê Kông	Mua hàng	181.854.600
	Bán hàng	721.770.716
Công ty TNHH MTV Dược phẩm VPC - Sài Gòn	Mua hàng	388.850.772
	Bán hàng	25.743.064.433
	Hàng bán trả lại	2.935.299.275
	Chi phí hỗ trợ bán hàng	316.433.476

CÔNG TY CỔ PHẦN DƯỢC PHẨM CỬU LONG VÀ CÁC CÔNG TY CON  
**THUYẾT MINH BÁO CÁO TÀI CHÍNH HỢP NHẤT**  
Cho năm tài chính kết thúc vào ngày 30 tháng 06 năm 2014

Vào ngày 30 tháng 06 năm 2014, số dư các khoản phải thu/(phải trả) với các bên có liên quan như sau :

Bên liên quan	Nội dung nghiệp vụ	Phải thu/ (Phải trả) VND
Công ty TNHH MTV Dược phẩm Mêkông	Phải thu - bán hàng	3.199.817.361
Công ty TNHH MTV Dược phẩm VPC - Sài Gòn	Phải thu - bán hàng	15.238.092.064
Công ty Liên doanh sản xuất kinh doanh, xuất nhập khẩu dược phẩm và trang thiết bị y tế (MSC)	Phải thu - bán hàng	6.409.912.464


Vĩnh Long, ngày 09 tháng 08 năm 2014

**TÔNG GIÁM ĐỐC**



**LƯƠNG VĂN HÓA**

**KẾ TOÁN TRƯỞNG**



**NGUYỄN VĂN THANH HẢI**

**LẬP BẢNG**



**TRẦN HUỆ NGA**