



For Health - For Life

Số: 08./TM. DCL

CỘNG HÒA XÃ HỘI CHỦ NGHĨA VIỆT NAM

Độc lập - Tự do - Hạnh phúc

Vĩnh Long, ngày 20 tháng 04 năm 2023

THƯ MỜI CHÀO GIÁ

Kính gửi: - Các nhà cung cấp

Công ty cổ phần Dược phẩm Cửu Long kính mời các nhà cung cấp tham gia chào giá gói thầu "**Cung cấp và lắp đặt trang thiết bị Kho Dược phẩm**" của dự án **Xây dựng Kho DP và Tòa nhà R&D đạt tiêu chuẩn GSP, GLP**, thông tin cụ thể như sau

1. Yêu cầu chung:

1.1 Yêu cầu đối với Nhà cung cấp:

- Giao hàng, lắp đặt và chạy thử nghiệm tại: Công ty CPDP Cửu Long - Số 150, đường 14/9, phường 5, Tp Vĩnh Long, tỉnh Vĩnh Long.
- Hỗ trợ kỹ thuật 24/24 trong quá trình sử dụng thiết bị trong thời gian bảo hành.

1.2 Yêu cầu đối với thiết bị:

- Thiết bị phải có đầy đủ giấy chứng nhận CO, CQ, giấy chứng nhận đăng kiểm của đơn vị kiểm định độc lập
- Thời gian bảo hành thiết bị: 12 tháng

2. Tài liệu đính kèm: Danh mục thiết bị và Bảng yêu cầu kỹ thuật thiết bị

- *Lưu ý: Nhà cung cấp có thể chào giá bất kỳ các thiết bị trong danh mục đính kèm.*

3. Thông tin liên hệ:

- Mọi thông tin cần làm rõ trong quá trình thực hiện, liên hệ:
- Ông Nguyễn Trọng Đức – P. TGD SC.
- Điện thoại: 0833 828 888 – Email: duc.nt@dcl.vn

4. Thời gian yêu cầu:

- Hồ sơ tham dự chào giá của Nhà cung cấp phải đóng dấu, cho vào phong bì dán kín, niêm phong và **gửi trước 16 giờ 00 phút, ngày 31 tháng 5 năm 2023**. Bên ngoài túi hồ sơ ghi rõ:

Hồ sơ chào giá cạnh tranh, gói thầu "Cung cấp các thiết bị Kho Dược phẩm" thuộc dự án Xây dựng Kho DP và Tòa nhà R&D đạt tiêu chuẩn GSP, GLP

Thời gian cung cấp, lắp đặt, giao hàng: Dự kiến tháng 9/2023

- Người nhận: Phòng mua hàng - Công ty cổ phần Dược phẩm Cửu Long
- Địa chỉ: Số 150 đường 14/9, P5, Tp. Vĩnh Long, tỉnh Vĩnh Long
- Điện thoại: 02703 820 797

Công ty cổ phần Dược phẩm Cửu Long trân trọng cảm ơn và mong muốn được hợp tác với Quý Nhà cung cấp!



DANH MỤC THIẾT BỊ KHO DƯỠC PHẨM

STT	TÊN THIẾT BỊ	SL	ĐVT	Kích thước/TCKT	GHI CHÚ
1	Hệ thống giá kệ (Có bản vẽ thiết kế đính kèm)	1	Cái	Có bản vẽ thiết kế đính kèm	Xem bản vẽ kèm theo
2	Pallet Nhựa	1824	Cái	1200 x 1100	Chịu được tải trọng 1000 kg
3	Xe nâng điện (xe nâng tầng 4)	2	Cái	Xe nâng ngồi lái	Xe nâng tầng 4
4	Airshower	1	cái	Có file đính kèm	Dự kiến do phải theo thực tế

YÊU CẦU KỸ THUẬT CỦA AIRSHOWER

STT	CHI TIẾT, CẤU TẠO	YÊU CẦU
1	Vật liệu chế tạo	Inox 304
2	Kích thước	Theo bản vẽ bố trí đặt thiết bị
3	Cửa	Cửa mở
		Khóa lẫn tự động
		Có kính (kính cường lực) quan sát từ bên ngoài
		Lắp tay co thủy lực
4	Hệ thống lọc	Gió tuần hoàn qua 3 cấp lọc (G4, F8, H13)
5	Ống thổi, hút	Bố trí đều trên các vách thiết bị, vận tốc thổi khí từ 18-25 m/s, có thể xoay, điều chỉnh hướng gió. Quạt tự động đóng, tắt khi đóng mở cửa thiết bị
6	Điện điều khiển	Đầy đủ chức năng của 1 Airshower phải có (nút nhấn khẩn cấp, đèn báo, đèn chiếu sáng, chống chạm vỏ, khóa lẫn, ...)
7	Lắp đặt	Thiết bị phải được lắp đặt liền khít với khung nhà xưởng, các khe hở phải được làm kín và thẩm mỹ .
		Sàn thiết bị phải được liên kết liền mí với sàn nhà, dễ dàng di chuyển xe hàng hóa ra vào

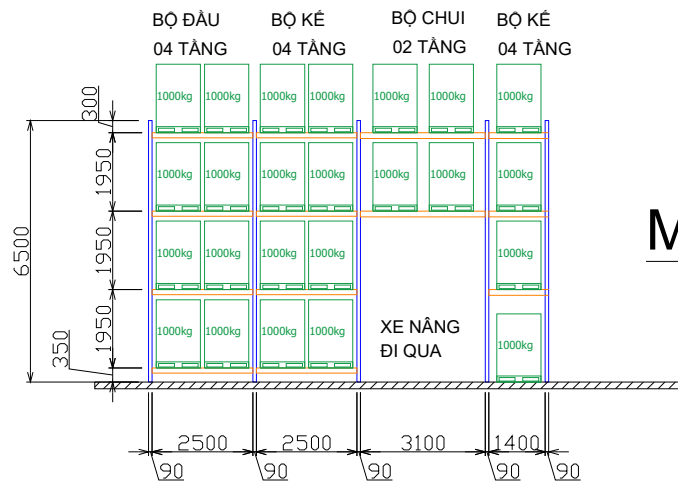
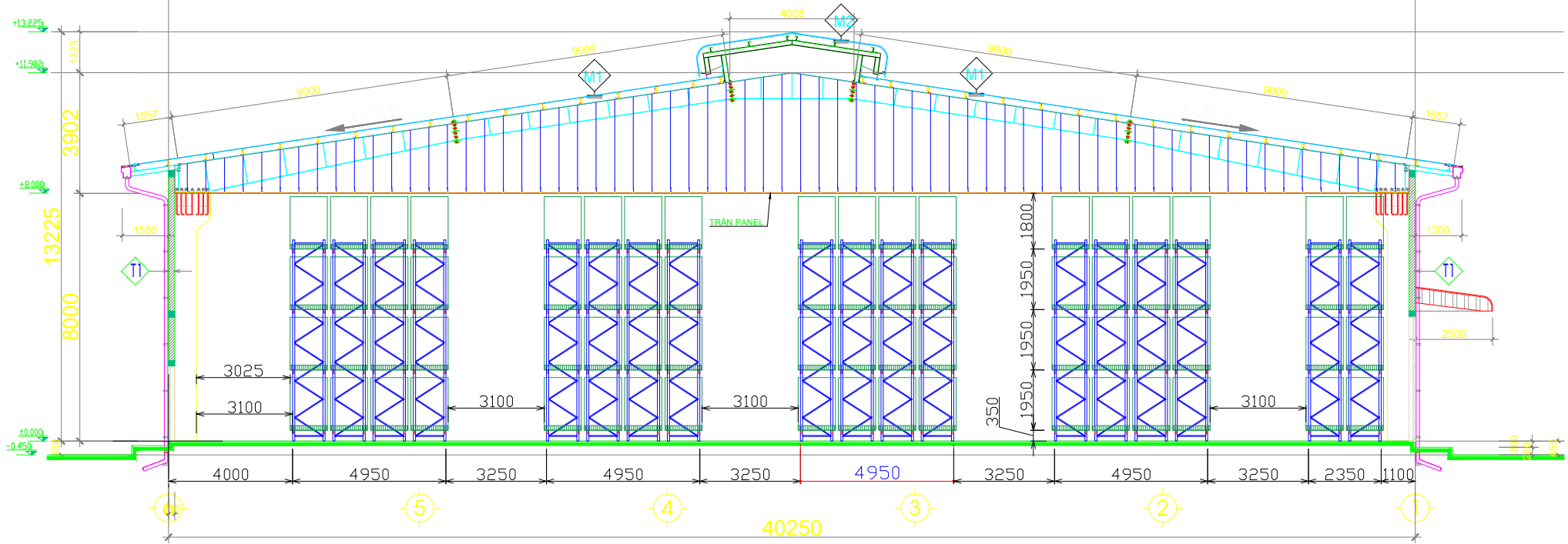
0020.
 CÔNG
 CỐ PH
 ĐƯỢC P
 CỬU L
 H VINH

YÊU CẦU KỸ THUẬT CỦA XE NÂNG ĐIỆN

STT	Đặc tính kỹ thuật	Yêu cầu
1	Dòng xe	Double reach truck
2	Chất lượng	mới 100%
3	Xuất xứ	G7
4	Động cơ	Điện
5	Vận hành	Đứng (ngồi) lái
6	Đáp ứng kệ	Kệ đôi
7	Công suất nâng	1,000kg
8	Nâng cao Max	Tham khảo bản thiết kế kích thước kệ kho
9	Độ cao trụ Min	vào cửa kho cao 4,000 mm
10	Độ cao trụ Max	≤ 7,500 mm

11	Độ rộng hành lang làm việc	Tham khảo bảng vẽ bố trí kệ kho
12	Tốc độ di chuyển	11 - 12 km/h
13	chất liệu bánh xe	chạy trên nền xoa HARDENRER
14	Bình điện & sạc	Nhập đồng bộ xe nâng
15	Tính năng	Hệ thống tự động khóa nâng hạ khi di chuyển
		Hệ thống tự động giảm tốc độ khi vào khúc cua
		Tự động giảm tốc độ nâng khi đến điểm cuối hành trình
		hệ thống dịch chuyển càng phải, trái
		Cài đặt mật mã cho người vận hành
		Đồng hồ hiển thị: tốc độ, accqui, chiều cao nâng
Đèn làm việc, báo lùi, đèn chớp		

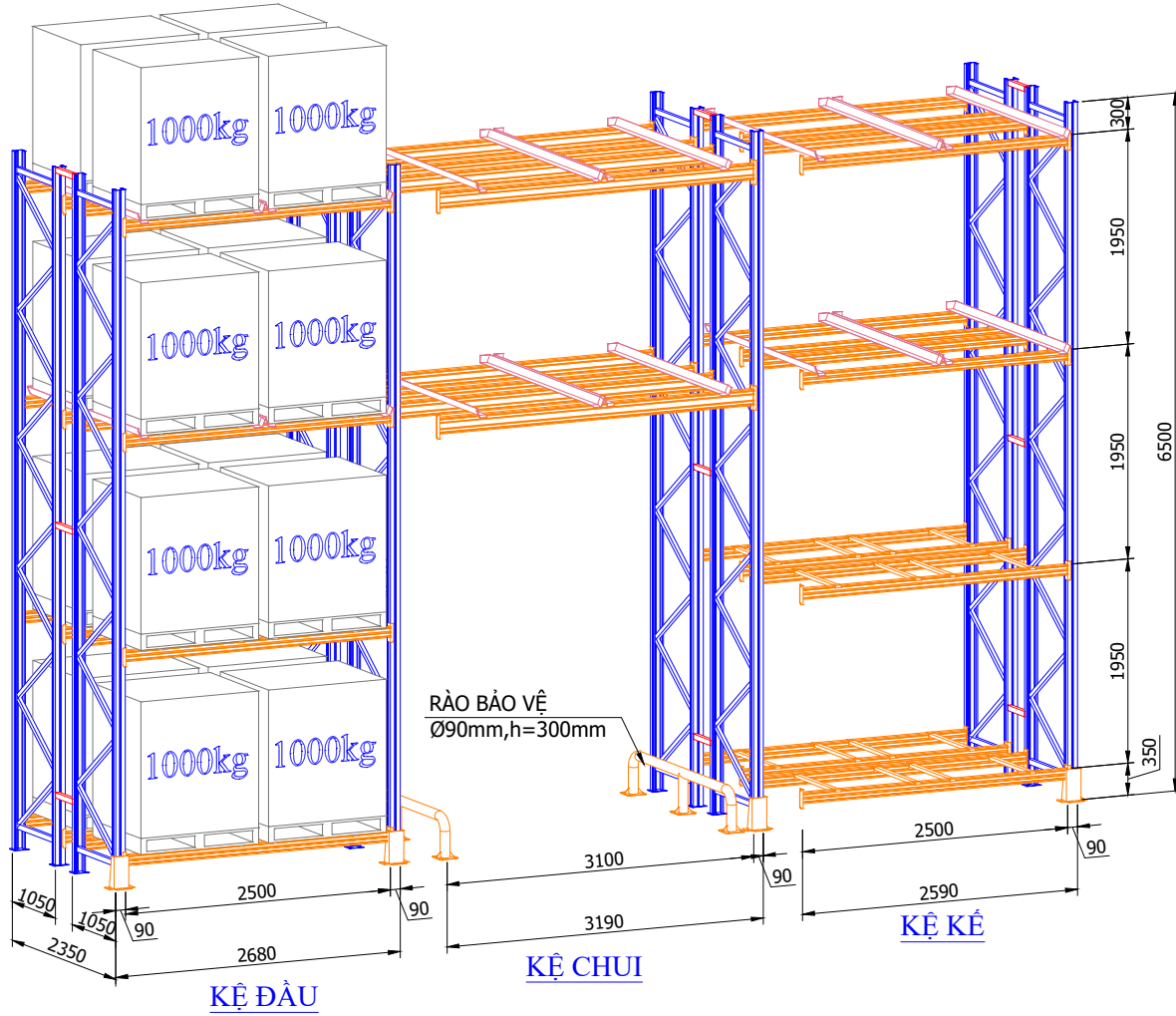




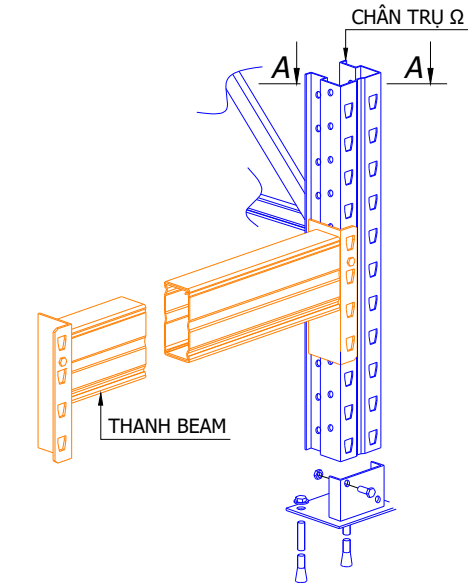
MẶT TRƯỚC DÂY KỆ

MS:				Ngày vẽ: 10/04/2023
Thiết kế				Số lượng bản vẽ: 03 tờ
Duyệt				Tờ: 02/ 03
				Bản vẽ: MẶT CẮT

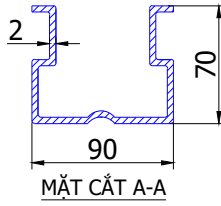
KỆ DOUBLE DEEP 04 TẦNG



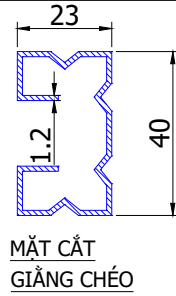
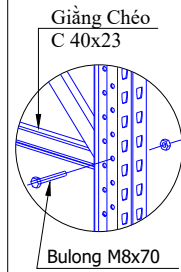
CƠ CẤU LẮP RÁP



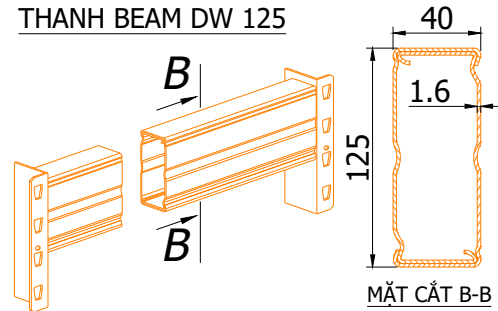
CHÂN TRỤ Ω



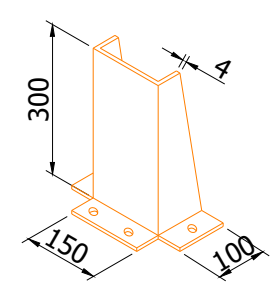
CHI TIẾT A



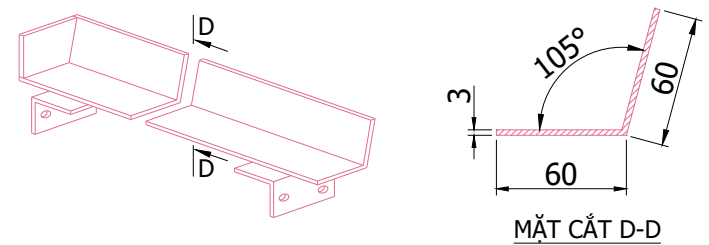
THANH BEAM DW 125



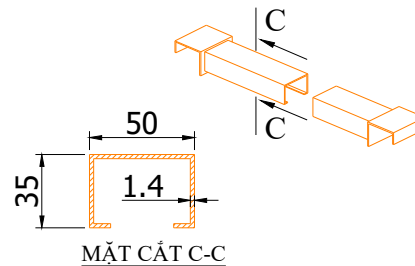
TRỤ BẢO VỆ



THANH RAIL DẪN HƯỚNG - V 60x60 mm



CROSS BEAM



* ĐẶC TÍNH KỸ THUẬT:

- + Nguyên liệu thép sản xuất theo tiêu chuẩn Nhật JIS.
- + Nguyên liệu bột sơn tĩnh điện sản xuất theo tiêu chuẩn Châu Âu (Oxyplast-Bi).
- + Tải trọng: 2000kg/tầng (tải trọng phải được phân bố đều trên mỗi tầng).
- + Độ võng: 0.5%.
- + Dung sai nguyên vật liệu: ± 5%.
- + Hệ số an toàn cao.
- + Bảo hành sản phẩm: 05 năm.

MS:				Ngày vẽ: 10/04/2023
Thiết kế			Số lượng bản vẽ: 03 tờ	Tờ: 03/ 03
Duyệt			Bản vẽ: KỆ SELECTIVE	